



ASSOCIAÇÃO BRASILEIRA DOS CRIADORES DE ZEBU
CENTRO DE REFERÊNCIA DA PECUÁRIA BRASILEIRA - ZEBU



CONSULTA PÚBLICA INDIVIDUAL DE ANIMAL

Nome: **ANGAR II FIV LBN**
Proprietário: **RIO NEGRO AGROPECUARIA LTDA**
Fazenda: **SITIO RIO NEGRO**

Registro: **LBN 1361**
Nascimento: **29/08/2017**
Município: **UBERABA - MG**

Raça: **GUZERA** Categoria: **PO**
Sexo: **FÊMEA**
POSSUI RGD

GENEALOGIA















EFICIÊNCIA REPRODUTIVA

Total de Filhos	Total de Filhos com RGN	Total de Partos	Total de filhos PC(205/210) dias	
1	0	1	0	
Data do primeiro parto	Idade do primeiro parto - IPP	Data do último parto	Idade do último parto - IDUP	Intervalo entre partos
17/10/2019	779 dias - 25,6 meses	17/10/2019	2	0 dias - 0 meses <small>(melhor: menor que 12 meses)</small>
Habilidade materna mais provável - HMMP	Precocidade Rusticidade Sobrevivência - PRS	Eficiência Reprodutiva - ER	Índice de Produtividade Total - IPT	
- <small>(melhor: maior que 90)</small>	207 <small>(melhor: menor que 365)</small>	- <small>(melhor: maior que 90)</small>	- <small>(melhor: maior que 90)</small>	

PREMIAÇÕES

Exposição	Expositor	Premiação
EXPOZEBU 2019-5/2019	LEANDRO BOTELHO NEIVA	Reservado Campeã Novilha Maior

AVALIAÇÃO GENÉTICA DO CORTE **2020 - 1**

iABCZ		DECA			F
10,56		1			1
CARACTERÍSTICAS DE CRESCIMENTO		DEP	AC %	DECA	(10) REPRESENTAÇÃO GRÁFICA (1)
Peso à desmama - efeito direto (PD-ED)	3,71	20	2		
Peso ao ano - efeito direto (PA-ED)	4,90	20	2		
Peso ao sobreano - efeito direto (PS-ED)	6,86	20	2		
CARACTERÍSTICAS DE MATERNAS		DEP	AC %	DECA	(10) REPRESENTAÇÃO GRÁFICA (1)
Peso à fase materna - efeito materno (PM-EM)	-1,20	15	9		
Total materno do peso à desmama (TMD)	-0,31	0	7		
CARACTERÍSTICAS REPRODUTIVAS		DEP	AC %	DECA	(10) REPRESENTAÇÃO GRÁFICA (1)
Idade ao primeiro parto (IPP)	-8,04	15	2		
Stayability (STAY)	30,74	9	1		
Perímetro Escrotal aos 365 dias (PE-365)	0,10	15	4		
Perímetro Escrotal aos 450 dias (PE-450)	-0,37	17	10		
CARACTERÍSTICAS MORFOLÓGICAS		DEP	AC %	DECA	(10) REPRESENTAÇÃO GRÁFICA (1)
Estrutura Corporal (E)	2,43	17	1		
Precocidade (P)	-0,38	17	7		
Musculosidade (M)	-0,29	17	7		
CARACTERÍSTICAS DE ACABAMENTO		DEP	AC %	DECA	(10) REPRESENTAÇÃO GRÁFICA (1)
Área de olho de lombo (AOL)	-	-	-		
Acabamento de carcaça (ACAB)	-	-	-		

AVALIAÇÃO GENÉTICA DO LEITE - 2020

PTA LEITE (kg)	CONF	PTA GORDURA	CONF	F	FILHAS: 0 REBANHOS: 0
-1,77	4,0	0,01319459	2,0	0,59	